

# VERGİ DAİRENİZ YANI BAŞINIZDA...

## 7/24



# VD

interaktif




**Vergi Dairesi**

# İNERAKTİF VERGİ DAİRESİ BROŞÜRÜ

# İTERAKTİF VERGİ DAİRESİ

Vergi dairenize hoş geldiniz...

200'ü aşan hizmet ve işlemle 7/24 yanınızdayız.

[Doğrulamalar](#)
[Hesaplamalar](#)
[Öneri Girişi](#)
[Yeni İşlemler](#)
[Neler Yapabiliriz?](#)

Zaman kazandıran işlemler ile bir tık yakınınızdayız.

#### Kullanıcı Girişi

Tüm borç bilgisine erişim, ödeme, dilekçe gönderme ve diğer işlemler için lütfen giriş yapınız.

T.C. Kimlik No/Vergi No / Kullanıcı Kodu

Şifre


C  
NHE<sup>2</sup>  
R

Güvenlik Kodu

İnteraktif Vergi Dairesi şifre işlemlerini nasıl yaparım?

İnteraktif Vergi Dairesine Giriş

E-devlet ile Kayıt Ol
Şifreli Unuttum





#### Hızlı Ödeme


Ödeme işlemlerinizi şifresiz, hızlı bir şekilde gerçekleştirebilirsiniz.


Ödeme Planı No ile Yapılandırma Ödemeleri	Belge Numarası ile Ödeme	Harç ve Değerli Kağıt Bedeli Ödeme
Referans Numarası ile Ödeme	Yabancılar için Potansiyel Vergi Kimlik Numarası (APPLICATION FOR NON-CITIZEN'S POTENTIAL TAX NUMBER)	Yabancı Plakalı Araç Ödemeleri (Foreign Vehicle Payments)
<a href="#">Application</a> <a href="#">Confirmation</a>		
7256 Bazı Alacakların Yeniden Yapılandırılması Kanunu	MTV ve Trafik Para Cezası Ödeme	

GİB Mobil Uygulama üzerinden MTV borcumu nasıl öderim?










Mevzuat Sık Sorulan Sorular Kullanım Kılavuzu Broşür ve Sunumlar

Bu site en iyi Google Chrome 50+, Firefox 50+ ve MS Internet Explorer v11.0+ tarayıcıları ile çalışır.



Copyright © 2018  
T.C. Gelir Dairesi Başkanlığı

Mükellef Hizmetleri Daire Başkanlığı  
Mayıs/2021  
Yayın No:391

## İÇİNDEKİLER



<b>I. İNTERAKTİF VERGİ DAİRESİ NEDİR VE NASIL KULLANILIR?.....</b>	<b>4</b>
1. İnteraktif Vergi Dairesi Nedir?.....	4
2. Sisteme Nasıl Giriş Yapılabilir?.....	4
3. Sistemi Kullanmak İçin Şifre Nasıl Alınabilir?.....	5
3.1. Vergi Dairesi Yoluyla İnteraktif Vergi Dairesi Şifresi Nasıl Alınır?.....	5
3.2. e-Devlet İle Kayıt Ol Butonundan İnteraktif Vergi Dairesi Şifresi Nasıl Alınır?.....	6
3.2.1. Gerçek Kişi Mükellef Şifre Oluşturma.....	7
3.2.2. Tüzel Kişi Mükellef Şifre Oluşturma.....	9
4. Sisteme Giriş Şifresi Unutulursa, Ne Yapılmalı?.....	11
5. Sistemde Kayıtlı Cep Telefonu Numarası ve Şifre Nasıl Değiştirilir?.....	11
6. Sistemi Kullanarak Oluşturulan Dilekçenin İmzalanması Gerekir mi?.....	11
7. Dilekçenin Durumu Nereden Takip Edilir?.....	11
8. Sistemin Avantajları Nelerdir?.....	12
<b>II. İNTERAKTİF VERGİ DAİRESİ WEB HİZMETLER.....</b>	<b>12</b>
1. İNTERAKTİF VERGİ DAİRESİNDE ŞİFRESİZ YAPILABİLEN İŞLEMLER...12	
1.1. İnteraktif Vergi Dairesinde Şifresiz Doğrulama İşlemleri Nelerdir?.....	12
1.2. İnteraktif Vergi Dairesinde Şifresiz Hesaplama İşlemleri Nelerdir?.....	14
1.3. İnteraktif Vergi Dairesinde Hızlı Ödeme İşlemleri Nelerdir?.....	15
2. İNTERAKTİF VERGİ DAİRESİNDE ŞİFRE İLE YAPILABİLEN İŞLEMLER...17	
2.1. İnteraktif Vergi Dairesinde Hangi Bilgiler Görüntülenebilir?.....	17
2.2. İnteraktif Vergi Dairesi İle Hangi Ödeme ve Borç İşlemleri Yapılabilir?.....	19
2.3. İnteraktif Vergi Dairesi İle Hangi Mükellefiyet İşlemleri Yapılabilir?.....	20
2.4. İnteraktif Vergi Dairesinde Hangi Vergi İşlemleri Yapılabilir?.....	22
2.5. İnteraktif Vergi Dairesinde Hangi Beyanname İşlemleri Yapılabilir?.....	23
2.6. İnteraktif Vergi Dairesinde Hangi Araç İşlemleri Yapılabilir?.....	24
2.7. İnteraktif Vergi Dairesinde e-Defter ve e-Belge İşlemleri Nelerdir?.....	25
2.8. İnteraktif Vergi Dairesi e-Tebliğat İşlemleri Nelerdir?.....	27
2.9. İnteraktif Vergi Dairesi İşlem Durumları ve Sonuçları Nelerdir?.....	28
2.10. İnteraktif Vergi Dairesinde Bağlantılar Nelerdir?.....	29
<b>III. İNTERAKTİF VERGİ DAİRESİ GİB MOBİL HİZMETLER.....</b>	<b>30</b>
1. İnteraktif Vergi Dairesi GİB Mobil Uygulamasında Şifre ile ve Şifresiz yapılabilen İşlemler Nelerdir?.....	31

## I. İNTERAKTİF VERGİ DAİRESİ NEDİR VE NASIL KULLANILIR?

### 1. İnteraktif Vergi Dairesi Nedir?

Mükelleflerin, Gelir İdaresi Başkanlığı tarafından elektronik ortamda sunulan vergisel işlemlerini zaman ve yer koşulu aranmaksızın kolay, hızlı ve etkin bir şekilde vergi dairesine gitmeden 7/24 kesintisiz olarak yapabilmesine imkân sağlayan güvenilir ve etkileşimli bir sistemdir.

İnteraktif Vergi Dairesinde doğrulamalar ve hızlı ödemeler gibi işlemlerinizi şifresiz yapabilirsiniz.

### 2. Sisteme Nasıl Giriş Yapılabilir?

Sisteme:

- Kullanıcı kodu ve şifresi bulunan,
- e-Devlet şifresi bulunan,
- [ivd.gib.gov.tr](http://ivd.gib.gov.tr) adresi üzerinden e-Devlet şifresi ile kayıt ol butonundan şifre edinen,

gerçek ve tüzel kişiler giriş yapabilir.

Sisteme Türkiye Cumhuriyeti Kimlik Numarası/Vergi Kimlik Numarası/Kullanıcı Kodu ve Şifre bilgileri ya da e-Devlet Şifresi kullanılarak [ivd.gib.gov.tr](http://ivd.gib.gov.tr) adresi üzerinden giriş yapılabilir.

Ayrıca, Gelir İdaresi Başkanlığı'nın internet üzerinden sunmuş olduğu uygulamalar (internet vergi dairesi, defter beyan sistemi, hazır beyan sistemi, e-tebligat) sebebiyle almış olduğunuz şifrenizi İnteraktif Vergi Dairesine giriş için de kullanabilirsiniz.

e-Devlet üzerinden İnteraktif Vergi Dairesi'ne giriş yapabilirsiniz! e-Devlet sayfasından giriş yaptıktan sonra Gelir İdaresi Başkanlığı tarafından sunulan hizmetler üzerinden İnteraktif Vergi Dairesine geçiş yapabilirsiniz.

İnternet Bankacılığı şifresi ile İnteraktif Vergi Dairesi'ne giriş yapabilirsiniz!  
Bankanızın sayfasına şifreniz ile girdikten sonra e-Devlet üzerinden  
İnteraktif Vergi Dairesine geçiş yapabilirsiniz.

### 3. Sistemi Kullanmak İçin Şifre Nasıl Alınabilir?

Şifre, gerçek ve tüzel kişiler tarafından [ivd.gib.gov.tr](http://ivd.gib.gov.tr) adresi üzerinden veya vergi dairesinden alınabilir.



#### 3.1. Vergi Dairesi Yoluyla İnteraktif Vergi Dairesi Şifresi Nasıl Alınır?

Gerçek kişi iseniz “İnteraktif Vergi Dairesi Talep Bildirimi (Gerçek Kişiler İçin)” formunu kendiniz veya İnteraktif Vergi Dairesi ile ilgili işlemleri yapmaya yönelik özel yetki içeren noterde verilmiş vekâletnameyle yetkili kılınan kişiler aracılığıyla mükellefiyet kaydınız var ise bağlı bulunduğunuz vergi dairesine, mükellefiyet kaydınız bulunmuyor ise herhangi bir **vergi dairesine** vererek şifre edinmeniz mümkündür.

Tüzel kişi veya tüzel kişiliği olmayan teşekkül adına şifre almak istiyorsanız, “İnteraktif Vergi Dairesi Talep Bildirimi (Tüzel Kişiler ve Tüzel Kişiliği Olmayan Teşekküller İçin)” formunu kanuni temsilci/idareci veya İnteraktif Vergi Dairesi ile ilgili işlemleri yapmaya yönelik özel yetki içeren noterde verilmiş vekâletnameyle yetkili kılınan kişiler aracılığıyla bağlı olduğunuz vergi dairesine, mükellefiyet kaydı bulunmayan tüzel kişiliği olmayan teşekkül iseniz kanuni veya iş merkezinizin bulunduğu yer **vergi dairesine** vererek şifre edinmeniz mümkündür.

Tüzel Kişiler ve Tüzel Kişiliği Olmayan Teşekküller ile Gerçek Kişiler için İnteraktif Vergi Dairesi Talep Bildirimi formuna, 492 Sıra No.lu Vergi Usul Kanunu Genel Tebliğinde ekler bölümünden ulaşabilirsiniz.

### 3.2. e-Devlet İle Kayıt Ol Butonundan İnteraktif Vergi Dairesi Şifresi Nasıl Alınır?

İnteraktif Vergi Dairesi (ivd.gib.gov.tr) web sayfamızdan veya uygulama marketlerden indirebileceğiniz GİB mobil uygulamamızdan, e-Devlet ile Kayıt Ol menüsü aracılığıyla anında kullanıcı kodu ve şifre edinebilirsiniz.

The screenshot shows the IVDA website interface. At the top, there is a navigation bar with the IVDA logo and the text 'interaktif Vergi Dairesi'. Below this, there are several menu items: 'Doğrulamalar', 'Hesaplamalar', 'Öneri Girişi', 'Yeni İşlemler', and 'Neler Yapabiliriz?'. The main content area features a large clock graphic and the text 'Zaman kazandıran işlemler ile bir tık yakınızdayız.' Below this, there are several sections: 'Kullanıcı Girişi' with fields for 'T.C. Kimlik No/Vergi No/ Kullanıcı Kodu' and 'Şifre'; 'Hızlı Ödeme' with various payment options; and 'GİB Mobil Uygulama üzerinden MTV borcumu nasıl ederim?' with links to the App Store, Google Play, and AppGallery. A red box highlights the 'E-devlet ile Kayıt Ol' button, and a blue arrow points to it from the left.

"e-Devlet ile Kayıt Ol" menüsüne tıkladıktan sonra, e-Devlet Kapısı Kimlik Doğrulama Sistemine yönlendirilirsiniz. Bu alanda, gerçek kişi iseniz kendinize ait Türkiye Cumhuriyeti Kimlik Numarası ve e-Devlet şifrenizi; tüzel kişi iseniz kanuni temsilciye ait Türkiye Cumhuriyeti Kimlik Numarası ve e-Devlet şifrenizi girmeniz beklenir.

**e-Devlet Kapısı Kimlik Doğrulama Sistemi**

Giriş Yapılacak Adres: [https://ivd.gib.gov.tr/ivd\\_server/EDevletLogin](https://ivd.gib.gov.tr/ivd_server/EDevletLogin)  
Giriş Yapılacak Uygulama: İnteraktif Vergi Dairesi

e-Devlet Şifresi  Mobil İmza  e-İmza  T.C. Kimlik Kartı  İnternet Bankacılığı

T.C. Kimlik Numaranızı ve e-Devlet Şifrenizi kullanarak kimliğiniz doğrulandıktan sonra işleminize kaldığınız yerden devam edebilirsiniz. [e-Devlet Şifresi Nedir, Nasıl Alınır?](#)

\* T.C. Kimlik No

Sanal Klavye  Yazarken Gizle

\* e-Devlet Şifresi

Sanal Klavye  Şifremi Unuttum

\* e-Devlet [e-Devlet](#) şifrenizi unutmanız durumunda doğruladığınız cep telefonunuzdan yenileme işlemi yapabilirsiniz.

© 2021, Ankara - Tüm Hakları Saklıdır Gizlilik ve Güvenlik Hızlı Çözüm Merkezi

e-Devlet Kapısı Kimlik Doğrulama Sistemine bilgilerin girişi yapıldıktan sonra İnteraktif Vergi Dairesi web sayfasına ([ivd.gib.gov.tr](http://ivd.gib.gov.tr)) yönlendirilirsiniz. Burada kayıt işlemi için mükellefiyet durumunuza uygun kullanıcı tipinin (Gerçek Kişi Kayıt İşlemi - Tüzel Kişi Kayıt İşlemi) seçimi yapılır.

### 3.2.1. Gerçek Kişi Mükellef Şifre Oluşturma

Gerçek kişi kayıt işlemleri için “e-Devlet ile Kayıt Ol” butonu tıklandıktan sonra açılan e-Devlet Kapısı Kimlik Doğrulama Sistemi bilgilerinin girişi yapılarak Kayıt Ol alanından kullanıcı tipi seçim ekranında “Gerçek Kişi Kayıt İşlemi” seçeneği tıklanır.

Kayıt Ol X

**i** Lütfen oluşturmak istediğiniz kullanıcı tipini seçiniz.

Gerçek Kişi Kayıt İşlemi  Tüzel Kişi Kayıt İşlemi

Açılan ekranda İnteraktif Vergi Dairesine giriş için kullanmak istediğiniz şifrenizi ve İnteraktif Vergi Dairesi işlemlerinde kullanacağınız cep telefonu numaranızın girişi sağlanarak “Kaydet ve İlerle” butonuna tıklanır.

Kayıt Ol X


**i** 08.08.2019 - 18:14:14 tarihli e-devlet şifreniz ile yapılan giriş işleminde taahhütname onaylanmıştır.

**i** Sayın  
Şifreniz 6 karakter uzunluğunda ve sadece rakamlardan oluşmalıdır.  
Kolay tahmin edilebilir şifreler kullanılmamalıdır. (Örneğin, doğum tarihiniz, ardışık sayılar, ... gibi)  
Şifrenizi kimseyle paylaşmayınız!  
İnteraktif Vergi Dairesinde güvenli bir şekilde hizmet alabilmek için güncel ve şahsınıza ait telefon bilgisini giriniz.

Yeni şifrenizi giriniz

Yeni şifrenizi tekrar giriniz

Cep telefonu bilgisini giriniz

**Kaydet ve İlerle** 

Burada istenilen bilgilerin girilmesi ve İnteraktif Vergi Dairesine giriş için kullanmak istediğiniz şifrenizi oluşturmanızın ardından, sistem tarafından kullanıcı kodunuz oluşturulur ve kayıt işleminiz tamamlanır. Artık belirlediğiniz şifre ile sisteme giriş yapabilirsiniz.

Kullanıcı kodu bilginize ayrıca sisteme giriş yaparak Sicil Bilgilerim menüsünden de erişebilirsiniz.



### 3.2.2. Tüzel Kişi Mükellef Şifre Oluşturma

Tüzel kişi kayıt işlemleri için “e-Devlet ile Kayıt Ol” butonu tıklandıktan sonra açılan e-Devlet Kapısı Kimlik Doğrulama Sistemi bilgilerinin girişi yapılarak Kayıt Ol alanından kullanıcı tipi seçim ekranında Tüzel Kişi Kayıt İşlemi” seçeneği tıklanır.

Kayıt Ol

Lütfen oluşturmak istediğiniz kullanıcı tipini seçiniz.

Gerçek Kişi Kayıt İşlemi  Tüzel Kişi Kayıt İşlemi

Tüzel kişilerin kayıt işlemleri esnasında kanuni temsilci/idareci bilgileri MERSİS ( Merkezi Sicil Kayıt Sistemi) sisteminden kontrol edilmektedir. Eğer bu platformda kaydınız bulunmuyor ise kullanıcı kodu ve şifre edinme talebinizi vergi dairesi aracılığı ile gerçekleştirmeniz gerekmektedir.

Kullanıcı tipini tüzel kişi seçilmesi durumunda tüzel kişiliğe ait vergi kimlik numarasının girişi yapılarak “Tüzel Kişi Doğrula” butonuna ile sistemin kanuni temsilci-tüzel kişi ilişkisini doğrulamasını sağlar ve doğrulamanın ardından şifre oluşturma ekranına geçiş yapılır.

Kayıt Ol

Lütfen oluşturmak istediğiniz kullanıcı tipini seçiniz.

Gerçek Kişi Kayıt İşlemi  Tüzel Kişi Kayıt İşlemi

Tüzel Kişi Vergi Kimlik Numarası

Tüzel kişi için de gerçek kişi de olduğu gibi aşağıdaki alana İnteraktif Vergi Dairesine giriş için kullanmak istediğiniz şifrenizi ve İnteraktif Vergi Dairesi işlemlerinde kullanacağınız cep telefonu numaranızın girişi sağlanarak “Kaydet ve İlerle” butonu ile devam edilir.

Kayıt Ol X


**i** 08.08.2019 - 18:14:14 tarihli e-devlet şifreniz ile yapılan giriş işleminde taahhütname onaylanmıştır.

**i** Sayın  
Şifreniz 6 karakter uzunluğunda ve sadece rakamlardan oluşmalıdır.  
Kolay tahmin edilebilir şifreler kullanılmamalıdır. (Örneğin, doğum tarihiniz, ardışık sayılar, ... gibi)  
Şifrenizi kimseyle paylaşmayınız!  
İnteraktif Vergi Dairesinde güvenli bir şekilde hizmet alabilmek için güncel ve şahsınıza ait telefon bilgisini giriniz.

Yeni şifrenizi giriniz

Yeni şifrenizi tekrar giriniz

Cep telefonu bilgisini giriniz

**Kaydet ve İlerle** 

Kayıt işleminizin tamamlanmasıyla birlikte açılan ekranda kullanıcı kodu bilgisi yer alır. Kullanıcı kodu bilginize ayrıca sisteme giriş yaparak Sicil Bilgilerim menüsünden de erişebilirsiniz.

İnteraktif Vergi Dairesi uygulamasına T.C. Kimlik No/Vergi No/Kullanıcı Kodu ve şifreniz ile giriş sağlayarak hizmetlerimizden 7 gün 24 saat faydalanabilirsiniz.

#### 4. Sisteme Giriş Şifresi Unutulursa, Ne Yapılmalı?

ivd.gib.gov.tr adresi üzerinden "Şifremi Unuttum" butonu tıklanarak yeni şifre oluşturulması mümkündür.

Şifrenin art arda üç kere yanlış girilmesinden dolayı hesap beş dakika süreyle geçici olarak kilitlenir. Şifrenin unutulması durumunda "Şifremi Unuttum" seçeneği ile yeni şifre oluşturabilirsiniz.

#### 5. Sistemde Kayıtlı Cep Telefonu Numarası ve Şifre Nasıl Değiştirilir?

Sisteme giriş yapıldıktan sonra, ekranın sağ üst köşesinde Ad Soyad/Unvan alanının üzerine gelindiğinde "Cep Telefon Bilgisi Güncelle" ve "Şifre Değiştir" alanlarına tıklanarak kayıtlı telefon numaranızı ve şifrenizi değiştirebilirsiniz.

#### 6. Sistemi Kullanarak Oluşturulan Dilekçenin İmzalanması Gerekir mi?

İnteraktif Vergi Dairesini kullanarak oluşturmuş olduğunuz belgelerinizin, 492 Sıra No.lu Vergi Usul Kanunu Genel Tebliği uyarınca elektronik imza ile imzalanmasına gerek bulunmamaktadır. Belgelerinizin vergi dairesinize gönderilme aşamasında mobil telefonunuza gönderilen şifrenin doğrulanması yeterli olacaktır.

#### 7. Dilekçenin Durumu Nereden Takip Edilir?

Sistem içerisinde yer alan "İşlem Durumlarım ve Sonuçları" alanından oluşturduğunuz dilekçenizi görüntüleyebilir, dilekçenize vergi dairesince yapılan işlemin durumunu sorgulayabilir, "Gelen Evraklarım" menüsünden size hitaben yazılan yazıları görüntüleyebilirsiniz.

Ayrıca, vergi dairesine verdiğiniz ve taratılarak sisteme aktarılan tüm dilekçelerinizi yine İnteraktif Vergi Dairesi üzerinden görüntüleyebilir, durumunu sorgulayabilir ve bu dilekçelerle ilgili oluşturulan evrakları görüntüleyebilirsiniz.

Vergi dairesi işlemlerinin kolay yolu İnteraktif Vergi Dairesi...

## 8. Sistemin Avantajları Nelerdir?

- Vergi dairesine gidilmeksizin bildirim, dilekçe ve borcu yoktur yazısı gibi vergisel işlemlerin yapılabilmesi.
- Sistem üzerinden vergi dairesine gidilmeksizin borç sorgulama ile vergi, harç, trafik para cezası, idari para cezası, MTV vb. ödemelerin yapılabilmesi.
- İnteraktif Vergi Dairesi üzerinden yapılan başvuru/taleplerin hangi aşamada olduğunun takibinin sağlanması.
- Vergi dairesi sistemlerinde kayıtlı olan kimlik bilgileri, iletişim bilgileri, mükellefiyet bilgileri ve motorlu taşıtlara ilişkin bilgilerin görüntülenebilmesi.
- İşlemlerin sistem üzerinden başlatılması ve sonlandırılması.
- Mükelleflere aracısız olarak elektronik ortamda hizmet sunulması.
- Vergiye gönüllü uyum seviyesinin artırılması.

## II. İNTERAKTİF VERGİ DAİRESİ WEB HİZMETLER

### 1. İNTERAKTİF VERGİ DAİRESİNDE ŞİFRESİZ YAPILABİLEN İŞLEMLER

#### 1.1. İnteraktif Vergi Dairesinde Şifresiz Doğrulama İşlemleri Nelerdir?

The screenshot displays the İnteraktif Vergi Dairesi website interface. At the top, there is a navigation bar with the İVD logo and the text 'interaktif Vergi Dairesi'. Below this, a dropdown menu is open, listing various services such as 'Doğrulamalar', 'E-Belge Doğrulama', 'Mükellefiyet Yazısı/ Borç Durum Yazısı Doğrulama', 'İnteraktif Vergi Dairesi Belge Doğrulama', 'Vergi Kimlik Numarası Doğrulama', 'Vergi Kimlik Numarası Sorgulama', 'E-Vergi Levhası Sorgulama', '2016/02 Sayılı Genelge Gereğince Resen Terk Ettirilen Mükelleflere Ait Sorgulama', 'Yabancılar İçin Vergi Kimlik Numarasından Sorgulama', 'ÖTV2A Ödeme Belgesi Sorgulama', 'Gümrük Çıkış Beyannamesi Sorgulama', 'Yabancılar İçin Potansiyel Vergi Kimlik Numarası Sorgulama / Potential Tax Number Confirmation for Foreigners', 'Referans Numarası ile Ödeme', 'Belge Numarası ile Ödeme', 'Harç ve Değerli Kağıt Bedeli Ödeme', 'Yabancılar İçin Potansiyel Vergi Kimlik Numarası (APPLICATION FOR NON-CITIZEN'S POTENTIAL TAX NUMBER)', '7256 Bazı Alacakların Yeniden Yapılandırılması Kanunu', and 'MTV ve Trafik Para Cezası Ödeme'. Below the dropdown menu, there is a login form with fields for 'T.C. Kimlik No/Vergi No/ Kullanıcı Kodu', 'Şifre', and 'Güvenlik Kodu'. The website footer contains the number '189 Vergi İletişim Merkezi', copyright information 'Copyright © 2018 T.C. Gelir İdaresi Başkanlığı', and social media icons for Facebook, Twitter, and Google+.

İnteraktif vergi dairesi üzerinden şifresiz olarak “**Doğrulamalar**” menüsünde yer alan işlemlerinizi kolaylıkla gerçekleştirebilirsiniz.

- e-Belge doğrulama
- Mükellefiyet ve borç durum yazısı doğrulama
- İnteraktif Vergi Dairesi belge doğrulama
- Vergi kimlik numarası doğrulama
- Vergi kimlik numarası sorgulama
- e-Vergi levhası sorgulama
- 2016/02 Sayılı Genelge gereğince resen terk ettirilen mükelleflere ait sorgulama
- Yabancılar için vergi kimlik numarasından sorgulama
- ÖTV 2A ödeme belgesi sorgulama
- Gümrük çıkış beyannamesi sorgulama
- Yabancılar için potansiyel vergi kimlik numarası sorgulama/alma

İnteraktif Vergi Dairesi şifresiz yapabileceğiniz işlemler arasında “**Öneri Girişi**” yer almaktadır. Vergi mevzuatı ve uygulamaları, güncel değişiklikler ve yenilikler, bilgilendirme rehberleri, internet vergi dairesi hizmetleri, borç sorgulama ve ödeme, interaktif vergi danışmanı, e-beyanname, e-fatura, e-defter gibi elektronik olarak yapılan işlemler ile ilgili önerilerinizi iletebilirsiniz. Ayrıca aynı menüde “**Doküman/ Belge Gönderim**“ bölümünden de belgelerinizi yükleyebilirsiniz.

## 1.2. İnteraktif Vergi Dairesinde Şifresiz Hesaplama İşlemleri Nelerdir?

The screenshot shows the İnteraktif Vergi Dairesi website interface. At the top, there is a navigation bar with the following items: Doğrulamalar, Hesaplamalar, Öneri Girişi, Yeni İşlemler, and Neler Yapabiliriz?. The 'Hesaplamalar' menu is expanded, showing the following options: Motorlu Taşıtlar Vergisi Hesaplama, Kasko Değeri Listeleri, Gelir Vergisi Hesaplama, Gecikme Zammı ve Faizi Hesaplama, Gecikme Zammı ve Faizi Yİ-ÜFE, and 7020/7143/7256 Gecikme Zammı ve Faizi Yİ-ÜFE. Below the menu, there is a banner that reads 'Zaman kazandıran işlemler ile bir tık yakınınızdayız.' The main content area is divided into two sections: 'Kullanıcı Girişi' (User Login) and 'Hızlı Ödeme' (Fast Payment). The 'Kullanıcı Girişi' section includes fields for T.C. Kimlik No/Vergi No/ Kullanıcı Kodu, Şifre, and Güvenlik Kodu. The 'Hızlı Ödeme' section includes a table with the following rows: Ödeme Planı No ile Yapılandırma Ödemeleri, Belge Numarası ile Ödeme, Harç ve Değerli Kağıt Bedeli Ödeme, Referans Numarası ile Ödeme, Yabancılar İçin Potansiyel Vergi Kimlik Numarası (APPLICATION FOR NON-CITIZEN'S POTENTIAL TAX NUMBER), and Yabancı Plakalı Araç Ödemeleri (Foreign Vehicle Payments). Below the table, there are links for 'Application' and 'Confirmation'. At the bottom of the 'Hızlı Ödeme' section, there are two buttons: '7256 Bazı Alacakların Yeniden Yapılandırılması Kanunu' and 'MTV ve Trafik Para Cezası Ödeme'. The footer of the website includes the 189 Vergi İletişim Merkezi logo, navigation links for Mevzuat, Sık Sorulan Sorular, Kullanım Kılavuzu, Broşür ve Sunumlar, and Bize Ulaşın. It also includes social media icons for Facebook, Twitter, and Google+, and a copyright notice for 2018 T.C. Gelir İdaresi Başkanlığı.

İnteraktif vergi dairesi üzerinden şifresiz olarak “**Hesaplamalar**” menüsünde yer alan konularla ilgili hesaplama yapabilirsiniz.

- Motorlu taşıtlar vergisi hesaplama
- Kasko değeri listeleri
- Gelir vergisi hesaplama
- Gecikme zammı ve faizi hesaplama
- Gecikme zammı ve faizi Yİ-ÜFE
- 7020/7143/7256 gecikme zammı ve faizi Yİ-ÜFE

### 1.3. İnteraktif Vergi Dairesinde Hızlı Ödeme İşlemleri Nelerdir?

#### Hızlı Ödeme

Ödeme işlemlerinizi şifresiz, hızlı bir şekilde gerçekleştirebilirsiniz.

Ödeme Planı No ile Yapılandırma Ödemeleri	Belge Numarası İle Ödeme	Harç ve Değerli Kağıt Bedeli Ödeme
Referans Numarası İle Ödeme	Yabancılar İçin Potansiyel Vergi Kimlik Numarası (APPLICATION FOR NON-CITIZEN'S POTENTIAL TAX NUMBER)	Yabancı Plakalı Araç Ödemeleri (Foreign Vehicle Payments)
	<a href="#">Application</a> <a href="#">Confirmation</a>	
7256 Bazı Alacakların Yeniden Yapılandırılması Kanunu	MTV ve Trafik Para Cezası Ödeme	

İnteraktif Vergi Dairesi üzerinden şifresiz olarak “**Hızlı Ödeme**” bölümünden aşağıdaki işlemleri kolaylıkla gerçekleştirebilirsiniz.

- MTV ve trafik para cezası ödeme
- Belge numarası ile ödeme:
- Harç ve değerli kâğıt bedeli ödeme:
  - Yurt dışı çıkış harcı ödeme
  - Cep telefonu harcı ödeme
  - Tapu harcı ödeme
  - Umuma mahsus pasaport harcı ödeme
  - Pasaport değerli kâğıt bedeli ödeme
  - Sürücü belgesi harcı ödeme
  - Sürücü belgesi değerli kâğıt bedeli ödeme
  - T.C. kimlik kartı bedeli ödeme
  - Göç idaresi ikamet tezkeresi harcı ödeme
- Referans numarası ile ödeme
- Yabancı plakalı araç ödemeleri (foreign vehicle payments)

- Ödeme planı no ile yapılandırma ödemeleri
- Yabancılar için potansiyel vergi kimlik numarası (application for non-citizen's potential tax number)
- 7256 bazı alacakların yeniden yapılandırılması Kanunu

GİB mobil uygulaması üzerinden MTV borcunun nasıl ödeneceğine ilişkin videoya

<https://www.youtube.com/watch?v=UVoNcrxYAmM>

adresinden ulaşabilirsiniz.



## 2. İNTERAKTİF VERGİ DAİRESİNDE ŞİFRE İLE YAPILABİLEN İŞLEMLER

### 2.1. İnteraktif Vergi Dairesinde Hangi Bilgiler Görüntülenebilir?

Size nasıl yardımcı olabilirim? ✖

★ FAVORİLER

ANA SAYFA

BİLGİLERİM ▶

ÖDEME VE BORÇ İŞLEMLERİ ▶

E-TEBLİGATLARIM

İŞLEM BAŞLAT ▶

İŞLEM DURUMLARIM VE SONUÇLARI ▶

BAĞLANTILAR ▶

YAPILANDIRMA İŞLEMLERİ ▶

**Genel Borç Bilgileri**

Bankalar ile yapılan mutabakat işlemleri ne

- ☆ Sicil Kaydım
- Ortaklık Bilgilerim ▶
- Araç Bilgilerim ▶
- ☆ E-Yoklamalarım
- ☆ Vergi Ceza İhbarnamelerim
- ☆ Ödeme Kaydedici Cihazlarım
- ☆ E-Arşiv Faturalarım
- ☆ Adıma Kesinti Yapan Firma/Şahısların Listesi
- ☆ Belge Basım Bilgilerim
- ☆ Vergiye Uyumda Vergi İndirim Bilgisi
- ☆ Takdire Sevk Bilgilerim
- ☆ Tahsilat Bilgilerim
- ☆ Tahakkuk Bilgilerim
- ☆ Harç Tahakkuk Kaynağı Bilgilerim
- ☆ 518 Sıra No'lu VUK Genel Tebliği Kapsamında Mücbir Sebep Durum Sorgusu ve Dilekçeler
- ☆ 524 Sıra No'lu VUK Genel Tebliği Kapsamında Mücbir Sebep Durum Sorgusu ve Dilekçesi

- Sicil bilgileri
- Ortaklık bilgileri (şirketlerdeki ortaklık yöneticilik bilgilerim / şirketinizin ortaklık ve yöneticilik bilgileri)
- Araç bilgileri (mevcut ve geçmiş araç bilgileri)
- e-Yoklama bilgileri
- Vergi ceza ihbarnameleri
- Ödeme kaydedici cihaz bilgileri
- e-Arşiv Fatura bilgileri
- Adıma kesinti yapan firma/şahısların listesi
- Belge basım bilgileri
- Vergiye uyumda vergi indirim bilgisi
- Takdire sevk bilgileri
- Tahsilat bilgileri
- Tahakkuk bilgileri
- 518 Sıra No.lu VUK Genel Tebliği kapsamında mücbir sebep durum sorgusu
- 518 Sıra No.lu VUK Genel Tebliği kapsamında kronik rahatsızlık nedeniyle beyanname/bildirim verme ve ödem sürelerinin uzatılmasına dair dilekçe akışı
- 524 Sıra No.lu VUK Genel Tebliğ kapsamında mücbir sebep durum sorgusu
- 524 Sıra No.lu VUK Genel Tebliğ kapsamında ana faaliyet koduna ilişkin itiraz dilekçesi
- Harç tahakkuk kaynağı bilgilerim
- Mücbir sebep durumundan diğer nedenlerden dolayı faydalanma talebi
- Mücbir sebepten faydalanmada fiilen iştilal edilen faaliyet bildirim dilekçesi
- Mücbir sebep sorgusunda faaliyet kodu hatası dilekçesi

## 2.2. İnteraktif Vergi Dairesi İle Hangi Ödeme ve Borç İşlemleri Yapılabilir?

### İnteraktif Vergi Dairesi

### Ödeme ve Borç İşlemleri

- Borç ödeme ve detay
- Borç durum yazısı talebi
- 7143 Sayılı Kanun kapsamında ödeme işlemleri
- 7256 Sayılı Kanun kapsamında ödeme işlemleri
- İkincil sorumluluk borç bilgileri
- Ödemeler ve alındılar (sanal pos ödemelerim/diğer ödemelerim)
- Taksitlendirme/tecil bilgileri
- Taksitlendirme/tecil talebi dilekçesi (6183 sayılı Kanununun 48'inci maddesi kapsamında)
- Ödeme emirlerim/mal bildiriminde bulunma dilekçesi/ek mal bildiriminde bulunma dilekçesi
- e-Haciz bilgilerim/borç olmaması durumunda haciz kaldırma talep dilekçesi (banka hesaplarına ve araçlara uygulanan elektronik hacizler)
- Emanet defterim/mahsup/iade talep dilekçesi
- Borç olmaması durumunda haciz kaldırma talebi
- Beyanlı trafik para cezası ödeme
- Yurt dışı çıkış harcı sorgulama

Verginizi Başkanlığımıza ait [www.gib.gov.tr](http://www.gib.gov.tr) adresinde yer alan anlaşmalı bankalardan ve tüm vergi dairemizden ödeyebilirsiniz.

### 2.3. İnteraktif Vergi Dairesi İle Hangi Mükellefiyet İşlemleri Yapılabilir?

İnteraktif  
Vergi Dairesi

İşlem Başlat

Mükellefiyet  
İşlemleri

- Mükellefiyet yazısı talebi (merkez ve şube)
- İşe başlama bildirimini (gerçek kişiler için)
- İş bırakma bildirimini (gerçek kişiler için)
- İş yeri adres değişikliği bildirimini
- Şube iş yeri açılış bildirimini
- Şube iş yeri kapanış bildirimini
- Muhtasar beyanname verme dönem değişikliği dilekçesi verilmesi
- Yönetici değişikliği dilekçesi verilmesi

- Sermaye artırım dilekçesi
- Sermaye azaltım dilekçesi
- Esnaf vergi muafiyeti belgesi talep dilekçesi
- Faaliyet konusu değişikliği dilekçesi verilmesi
- Unvan değişikliği dilekçesi verilmesi
- Ek faaliyete başlama dilekçesi verilmesi
- Hisse devri dilekçesi verilmesi
- Vergi türü değişikliği dilekçesi verilmesi
- İletişim bilgileri güncelleme dilekçesi
- Apartman yöneticiliği sicil açılış dilekçesi
- Muhtasar beyanname (muhtasar ve prim hizmet beyannamesi dâhil) gelir stopaj mükellefiyeti açılış dilekçesi
- e-Vergi levhası oluşturma
- Yeniden yoklama talebinde bulunma dilekçesi
- İş ortaklığı işe başlama bildirim
- Adi ortaklık işe başlama bildirim
- Turizm katkı payı mükellefiyeti açılış dilekçesi



*İnteraktif Vergi Dairesini  
kullanın zamanınız  
size kalsın...*

## 2.4. İnteraktif Vergi Dairesinde Hangi Vergi İşlemleri Yapılabilir?



- Vergi ceza ihbarnamesi indirim/uzlaşma talebi dilekçesi
- Muhtasar beyanname verilmeyeceğine dair dilekçe
- Özelge talebi dilekçesi
- 406 Sayılı Telgraf ve Telefon Kanunu kapsamında özelge talebi
- 406 Sayılı Telgraf ve Telefon Kanunu kapsamında uzlaşma talebi dilekçesi
- Engellilik vergi indirim dilekçesi
- Mukimlik belgesi talebi dilekçesi
- Vergi ceza ihbarnamesinin düzeltilmesi/kaldırılması dilekçesi
- Gayrimenkul sermaye iradına konu malın elden çıkarılması ile gelirin son bulması dilekçesi
- Gayrimenkul sermaye iradı istisna dilekçesi
- İkale sözleşmesi veya karşılıklı sonlandırma sözleşmesi kapsamında gelir vergisi iade talep dilekçesi
- Geri kazanım katılım payı beyanname yükümlülüğünün sona erme bildirim dilekçesi
- Hasılat esaslı vergilendirme usulüne geçiş dilekçesi

- Harç ve değerli kâğıt bedeli iade talebi dilekçesi
- İzaha davet işlemleri
- Eczane bilgi formu talebi
- Satış hasılatı bilgi formu talebi
- Bilanço-gelir tablosu veya işletme hesabı özeti onay talebi
- Genel amaçlı dilekçe
- Değerli konut vergisi muafiyet dilekçesi (tek meskeni bulunanlar)
- Değerli konut vergisi muafiyet dilekçesi (birden fazla meskeni bulunanlar)
- Belge iptal talep dilekçesi
- Diğer ücret tahakkuk talebi
- Adres değişikliği durumunda belgelerin yeni adreste kullanılmasına dair dilekçe
- 518 Sıra No.lu VUK Genel Tebliği Kapsamında Kronik Rahatsızlık Nedeniyle Beyanname/Bildirim Verme ve Ödeme Sürelerinin Uzatılmasına Dair Dilekçe

## 2.5. İnteraktif Vergi Dairesinde Hangi Beyanname İşlemleri Yapılabilir?

The screenshot displays the 'Genel Borç Bilgileri' (General Debt Information) section of the iVD web application. The interface is in Turkish and shows the following elements:

- Header:** 'Genel Borç Bilgileri' and 'Bu bilgiler 29/04/2021 17:21:43 tarihinde güncellenmiştir'.
- Warning:** 'Bankalar ile yapılan mutabakat işlemleri nedeniyle saat 23:45 - 02:00 arasında ödeme işlemi yapılamamaktadır.'
- Debt Summary:** 'Vadesi Geçmiş Borçlar' (Overdue Debts) with a value of '0,00'.
- Debt Table:** A table with columns 'Vergi Tipi' (Tax Type) and 'Vergi Miktarı (TL)' (Tax Amount (TL)). It shows 'Güncel borcunuz bulunmamaktadır.' (Your current debt is not found).
- Navigation Menu:** A dropdown menu is open, listing various tax and reporting options:
  - MÜKELLEFİYET İŞLEMLERİ
  - VERGİ İŞLEMLERİ
  - BEYANNAME İŞLEMLERİ
  - ARAÇ İŞLEMLERİ
  - E-DEFTER VE E-BELGE İŞLEMLERİ
- Calendar:** A calendar for April 2021 is visible on the right side.
- Bottom Section:** 'Toplam Borç' (Total Debt) with a value of '0,00' and a 'DETAY' (Details) button.

İnteraktif  
Vergi Dairesi

İşlem Başlat

Beyanname  
İşlemleri

- Beyanname ve tahakkuk bilgileri
- Geçerli e-Beyanname sözleşmeleri
- Sözleşme ve onay bekleyenler
- İş yeri kira kontratı damga vergisi beyannamesi giriş
- İş yeri kira kontratı damga vergisi beyannamesi ara
- Veraset ve intikal vergisi beyanname işlemleri
- e-Beyanname sözleşme iptali

## 2.6. İnteraktif Vergi Dairesinde Hangi Araç İşlemleri Yapılabilir?

İnteraktif  
Vergi Dairesi

İşlem Başlat

Araç  
İşlemleri

- Kasko değerine göre MTV düzeltme dilekçesi
- Mahkeme kararına istinaden trafik para cezası tahakkukunun kaldırılması dilekçesi
- Malul ve engelliler adına kayıt ve tescilli taşıtlarda motorlu taşıtlı vergisi istisna dilekçesi
- Motorlu taşıtlı vergisi taksit düzeltme talebi dilekçesi



Vergi borcunuzu ister cep ister web ile kredi kartı/banka kartı aracılığıyla  
7/24 ödeyebilirsiniz.

## 2.7. İnteraktif Vergi Dairesinde e-Defter ve e-Belge İşlemleri Nelerdir?

The screenshot displays the iVD web interface. On the left is a navigation menu with options like 'ANA SAYFA', 'BİLGİLERİM', 'ÖDEME VE BORÇ İŞLEMLERİ', 'E-TEBLİĞATLARIM', 'İŞLEM BAŞLAT', 'İŞLEM DURUMLARIM VE SONUÇLARI', 'BAĞLANTILAR', and 'YAPILANDIRMA İŞLEMLERİ'. The main content area is titled 'Genel Borç Bilgileri' and shows a warning for 'Vadesi Geçmiş Borçlar' with a value of 0,00 TL. Below this, there are sections for 'MÜKELLEFIYET İŞLEMLERİ', 'VERGİ İŞLEMLERİ', 'BEYANNAME İŞLEMLERİ', 'ARAÇ İŞLEMLERİ', and 'E-DEFTER VE E-BELGE İŞLEMLERİ'. A dropdown menu is open over the 'E-DEFTER VE E-BELGE İŞLEMLERİ' section, listing options: 'e-Defter Dilekçe İşlemleri', 'e-İrsaliye Dilekçe İşlemleri', 'e-Fatura Dilekçe İşlemleri', 'e-Belge Başvuruları', and 'GMÖSİ Güvenli Mobil Ödeme Sistemleri Başvuru'. The 'Toplam Borç' section at the bottom shows 0,00 TL. On the right, there is a 'Takvim' (Calendar) for April 2021 and a 'Mesajlar' (Messages) section.

İnteraktif  
Vergi Dairesi

İşlem Başlat

e-Defter ve e-Belge  
İşlemleri

- e-İrsaliye dilekçe işlemleri
  - e-İrsaliye uygulamasına entegrasyon yöntemiyle dahil olma talep dilekçesi
  - e-İrsaliye uygulaması özel entegratörlük izni talep dilekçesi
  - e-İrsaliye uygulamasından çıkma talep dilekçesi
  - e-İrsaliye uygulaması işlemlerine ilişkin diğer talep dilekçesi

- e-Fatura dilekçe işlemleri
  - e-Fatura uygulaması kapsamında sicil değişikliği dilekçeleri
    - e-Fatura uygulaması kapsamında nev'i (tür) değişikliği dilekçesi
    - e-Fatura uygulaması kapsamında unvan değişikliği dilekçesi
    - e-Fatura uygulaması kapsamında tasfiye hali dilekçesi
    - e-Fatura uygulaması kapsamında birleşme/devir işlemi dilekçesi
  - e-Fatura mükellefiyeti iptal talep dilekçeleri (tasfiyenin sonlanması ve sehven yapılan)
  - İhtiyari (gönüllü yapılan) e-Fatura mükellefiyet başvurusunun iptal talebi
  - Mükellefiyetin sonlanması nedeniyle e-Fatura mükellefiyetinin iptal talebi
  - e-Fatura kesinti bildirim talebi dilekçesi
  - Mücbir sebep hali (çalıntı, kayıp, siber saldırı, yangın vs.) nedeniyle talep dilekçesi
  - Uygulamada yöntem değişikliğine (entegrasyondan portala geçiş) ilişkin talep dilekçesi
- e-Defter dilekçe işlemleri
  - e-Defter işlemleri/berat yüklemesinde virüs/siber saldırı nedeniyle ek süre talep dilekçesi
  - e-Defter işlemleri/berat yüklemesinde yangın/hırsızlık/elektrik kesintisi nedeniyle ek süre talep dilekçesi
  - e-Defter işlemleri/berat yüklemesinde diğer nedenlerle ek süre talep dilekçesi
  - e-Defter işlemleri/nev'i (tür) değişikliği dilekçesi
  - e-Defter işlemleri/unvan değişikliği dilekçesi
  - e-Defter işlemleri/tasfiye hali dilekçesi
  - e-Defter işlemleri/birleşme/devir hali dilekçesi
  - e-Defter işlemleri/ tasfiye sonlanması nedeniyle e-Defter mükellefiyetinin iptal talebi dilekçesi
  - e-Defter işlemleri/sehven yapılan e-Defter başvurusunun iptal talebi dilekçesi
  - e-Defter işlemleri/ihtiyari (gönüllü) e-Defter başvurusunun iptal talebi dilekçesi
  - e-Defter işlemleri/mükellefiyetin sonlanması nedeniyle e-Defter mükellefiyetinin iptal talebi dilekçesi
  - e-Defter işlemleri/e-Defter mükellefiyetinin diğer nedenlerle iptal talebi dilekçesi
  - e-Defter işlemleri/e-Defter uygulama başlangıç tarihinin güncellenmesine ait talep dilekçesi

- Elektronik serbest meslek makbuzu başvuru talebi
- Elektronik müstahsil uygulaması başvuru talebi
- Elektronik arşiv uygulaması başvuru talebi
- Elektronik fatura uygulaması başvuru talebi
- Elektronik irsaliye uygulaması portal talebi
- GMÖS (güvenli mobil ödem sistemleri) başvurusu

## Şimdi Vergi Daireniz Yanı Başınızda...

### 2.8. İnteraktif Vergi Dairesi e-Tebligat İşlemleri Nelerdir?

İnteraktif  
Vergi Dairesi

e-Tebligat

- Vergi Denetim Kurulu Başkanlığı e-Tebligat görüntüleme
- Ticaret Bakanlığı e-Tebligat görüntüleme
- KETSİS-TÜBİS (Tüketici Hakem Heyeti) e-Tebligat görüntüleme (Ticaret Bakanlığı alanından görüntülenmektedir.)
- e-Tebligat aktivasyon işlemleri
- GİB e-Tebligat görüntüleme
- e-Tebligat iletişim bilgileri güncelleme
- Kültür ve Turizm Bakanlığı e-Tebligat görüntüleme

İnteraktif Vergi Dairesini kullanırken cep telefonunuza gönderilen mesajlar ücretsizdir.

## 2.9. İnteraktif Vergi Dairesi İşlem Durumları ve Sonuçları Nelerdir?

**Genel Borç Bilgileri** Bu bilgiler 29/04/2021 17:21:43 tarihinde güncellenmiştir

Bankalar ile yapılan mutabakat işlemleri nedeniyle saat 23:45 - 02:00 arasında ödeme işlemi yapılamamaktadır.

**Vadesi Geçmiş Borçlar**  
0,00

**Vergi Tipi** Vergi Miktarı (TL)  
Güncel borcunuz bulunmamaktadır.

**Vergi Tipi** Vergi Miktarı (TL)  
Güncel borcunuz bulunmamaktadır.

**Vergi Tipi** Vergi Miktarı (TL)  
Güncel borcunuz bulunmamaktadır.

**Takvim**  
Nisan 2021  
Pt Sa Ça Pe Cu Et Pz  
1 2 3 4  
5 6 7 8 9 10 11  
12 13 14 15 16 17 18  
19 20 21 22 23 24 25  
26 27 28 29 30

**Mesajlar**

İnteraktif  
Vergi Dairesi

İşlem Durumları  
ve Sonuçları

- Dilekçelerim
- Bildirimlerim
- Mükellefiyet/borç durum yazıları
- Eczane/satış hasılatı bilgi formlarım
- Bilanço-gelir veya işletme hesabı özeti tablolarım
- Özelge taleplerim
- Gelen evraklarım
- Adi ortaklık/iş ortaklığı işe başlama taleplerim

## 2.10. İnteraktif Vergi Dairesinde Bağlantılar Nelerdir?

The screenshot shows the İnteraktif Vergi Dairesi (İVD) web interface. The main content area displays 'Genel Borç Bilgileri' (General Debt Information) for the date 29/04/2021 at 17:21:43. A red banner at the top indicates that payments are suspended between 23:45 and 02:00. Below this, a warning icon and text state 'Vadesi Geçmiş Borçlar' (Overdue Debts) with a value of 0,00. A 'DETAY' button is provided for more information. The interface also shows a table for 'Vergi Tipi' (Tax Type) and 'Vergi Miktarı (TL)' (Tax Amount (TL)), which is currently empty with the message 'Güncel borcunuz bulunmamaktadır.' (Your current debt is not found). The 'Bağlantılar' (Links) section in the navigation menu is highlighted, showing a list of links: 'ÖKC Bildirimleri', 'Eski Nesil ÖKC Aylık Satış Rapor Bildirimlerim', 'Yeni Nesil ÖKC Aylık Satış Rapor Bildirimlerim', and '5.000 TL ve 30.000 TL e-Arşiv Fatura Portalına Giriş'. The 'Toplam Borç' (Total Debt) is also shown as 0,00 with a 'DETAY' button. On the right, there is a 'Takvim' (Calendar) for Nisan 2021 and a 'Mesajlar' (Messages) section.

### İnteraktif Vergi Dairesi

### Bağlantılar

- Defter beyan
- Hazır beyan
- ÖKC bildirimleri
- Eski nesil ÖKC aylık satış rapor bildirimlerim
- Yeni nesil ÖKC aylık satış rapor bildirimlerim
- 5.000 TL ve 30.000 TL e-Arşiv portalına giriş

### III. İNTERAKTİF VERGİ DAİRESİ GİB MOBİL HİZMETLER



## 1. İnteraktif Vergi Dairesi GİB Mobil Uygulamasında Şifre ile ve Şifresiz yapılabilen İşlemler Nelerdir?

DOĞRULAMA	VERGİ İŞLEMLERİ	BİLGİLERİM	E-TEBLİGAT İŞLEMLERİ
Mükellefiyet ve borç durum yazısı doğrulama	Muhtasar beyanname verilmeyeceğine dair dilekçe	Sicil bilgilerim	e-Tebliğat aktivasyon işlemleri
Vergi kimlik numarası doğrulama	Gayrimenkul sermaye iradına konu malın elden çıkarılması ile gelirin son bulması dilekçesi	e-Arşiv faturalarım	e-Tebliğat görüntüleme
Vergi kimlik numarası sorgulama	Vergi ceza ihbarnamesi indirim talebi	Ödeme kaydedici cihazlarım	e-Tebliğat iletişim bilgileri güncelleme
e-Vergi levhası sorgulama	Vergi ceza ihbarnamesi uzlaşma talebi	Araç bilgilerim	e-Tebliğat ekranından VDK tebligatları görüntüleme
Resen terk ettirilen mükelleflere ait sorgulama	Vergi ceza ihbarnamesinin düzeltilmesi/kaldırılması dilekçesi	Emanet defterim	Ticaret Bakanlığı e-Tebliğat görüntüleme
ÖTV 2A ödeme belgesi sorgulama	Harç ve değerli kâğıt bedeli iade talebi dilekçesi	Vergi ceza ihbarnamelerim	KETSİS-TÜBİS (Tüketici Hakem Heyeti) tebligat görüntülenmesi
Gümrük çıkış beyannamesi sorgulama	Hasılat esaslı vergilendirme usulüne geçiş dilekçesi	Ortaklık bilgilerim/şirketinizin ortaklık ve yöneticilik bilgileri	Kültür ve Turizm Bakanlığı e-Tebliğat görüntüleme
e-Belge doğrulama	Gayrimenkul sermaye iradi istisna dilekçesi	Ortaklık bilgilerim/ şirketlerdeki yöneticilik ve ortaklık bilgileri	
QR Kod ile e-Fatura doğrulama	Geri kazanım katılım payı beyanname yükümlülüğünün sona erme bildirim dilekçesi	e-Haciz bilgilerim	
	Genel amaçlı dilekçe	Elektronik yoklamalarım	
		Belge basım bilgilerim	
		Vergiye uyumda vergi indirim bilgisi	
		Takdire sevk bilgilerim	
		Tahsilat bilgilerim	
		Adıma kesinti yapılan firma/ şahısların listesi	

İnteraktif Vergi Dairesi GİB Mobil Uygulamasını kullanarak  
 “Haksız Fiyat Artışı ve Stokçuluk İhbar Bildirimi”  
 ve “İhbar Sonuç Sorgulama” işlemlerini gerçekleştirebilirsiniz.

ŞİFRESİZ İŞLEMLER	MÜKELLEFİYET İŞLEMLERİ	ÖDEME VE BORÇ İŞLEMLERİ
Haksız fiyat artışı ve stokçuluk ihbar bildirimini	İşe başlama bildirimini (gerçek kişiler için)	Borç ödeme ve detay
Yurt dışı çıkış harcı ödeme	Mükellefiyet durum yazısı (merkez ve şube)	Borç durum yazısı talebi
Sürücü belgesi harcı ödeme	İş yeri adres değişikliği bildirimini	Ödemelerim ve alındılarım (sanal pos ödemelerim/diğer ödemelerim)
Sürücü belgesi değerli kâğıt bedeli ödeme	İşi bırakma bildirimini (gerçek kişiler için)	Emanet defterim/mahsup/iade talebi dilekçesi
T.C. kimlik kartı bedeli ödeme	Şube iş yeri açılış bildirimini	Beyanlı trafik para cezası ödeme
Göç idaresi ikamet tezkeresi harcı ödeme	Şube iş yeri kapanış bildirimini	Ödeme emirlerim/mal bildiriminde bulunma dilekçesi
Beyanlı trafik cezası ödeme	Muhtasar beyanname verme dönem değişikliği	e-Haciz bilgilerim/borç olmaması durumunda haciz kaldırma
Referans numarası ile ödeme	Faaliyet konusu dönem değişikliği dilekçesi	İkincil sorumluluk borç bilgilerim
Belge numarası ile ödeme	Ek faaliyete başlama dilekçesi	Yurtdışı çıkış harcı sorgulama
Tecilli borç ödeme	Vergi türü değişikliği dilekçesi	
Yabancı plakalı araç ödemeleri	Muhtasar ve prim hizmet beyannamesi gelir stopaj mükellefiyet açılış dilekçesi	
Cep telefonu harcı ödeme	Unvan değişikliği dilekçesi	
Tapu harcı ödeme	Hisse devri dilekçesi	
Motorlu taşıtlar vergisi ödeme	Sermaye artırımını dilekçesi	
Pasaport değerli kâğıt bedeli ödeme	İletişim bilgileri güncelleme dilekçesi	
Umuma mahsus pasaport harcı ödeme	Sermaye azaltımı dilekçesi	
Trafik para cezası ödeme	Apartman yöneticiliği sicil açılış dilekçesi	
Ödeme ekranına barkod görüntüleme özelliği	Yeniden yoklama talebinde bulunma dilekçesi	



BEYANNAME İŞLEMLERİ	ARAÇ İŞLEMLERİ	İŞLEM DURUM VE SONUÇLARIM
Beyanname ve tahakkuk bilgilerim	Mahkeme kararına istinaden trafik para cezası tahakkukun kaldırılması dilekçesi	Mükellefiyet /borç durum yazılarım
e-Beyanname sözleşme iptali	Motorlu taşıt vergisi taksit düzeltme talebi dilekçesi	Dilekçelerim
Geçerli e-Beyanname sözleşmelerim		Bildirimlerim
		Gelen evraklarım

**İnteraktif Vergi Dairesi mobil uygulamasını aşağıdaki platformları kullanarak mobil cihazlarınıza yükleyebilirsiniz.**

**iVD**  
interaktif  
Vergi Dairesi





İTERAKTİF VERGİ DAİRESİ İLE İŞLEMLERİNİZİ HER YERDEN GERÇEKLEŞTİREBİLİRSİNİZ

[ivd.gib.gov.tr](http://ivd.gib.gov.tr)

Sorularınız için;



Başvurularınız ve  
Ödemeleriniz için;

